

Знакомство с музыкальными инструментами

Знакомить с музыкальными инструментами в детском саду начинаются с младшего возраста (2-3 года). На музыкальных занятиях детям показывают и рассказывают, как они выглядят, какое у них звучание. В дальнейшем дети учатся слушать и различать звучание музыкальных инструментов, различать звуки по высоте (высокое, низкое звучание). Музыкальные игрушки и инструменты вызывают интерес у малышей, побуждают к активности. Дети не только в детском саду, но и дома с удовольствием играют. Это хороший способ закрепить знания о музыкальных инструментах, у детей развивается интерес к музыке, чувство ритма, появляется желание играть самостоятельно. А чтобы помочь родителям сделать этот процесс увлекательным, им предлагается поиграть с детьми: рассмотреть картинки и раскрасить, показать сам музыкальный инструмент, рассказать и может быть выучить стихотворение вместе, и конечно поиграть. Весело будет малышам, если поиграть совместно с родителями под народную музыку, например: « Из-под дуба», «Полянка», «Барыня» и т.д.

Бубен

Я круглый словно солнышко,

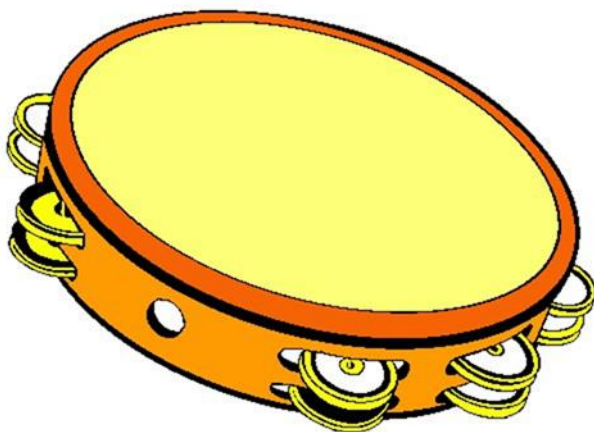
Но только с бубенцами

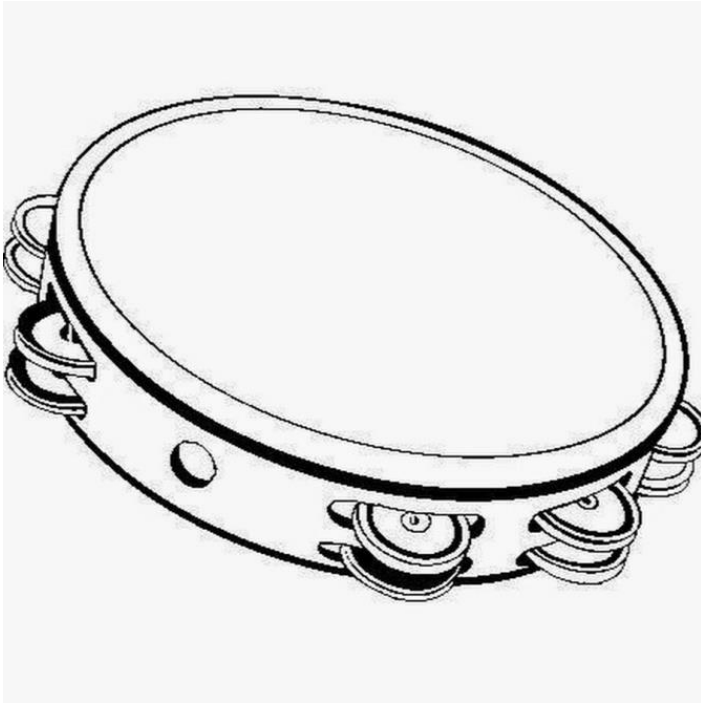
Звучу я очень звонко

Услышите вы сами.

Постучи по мне ладошкой,

Потряси меня немножко.






Ложки

Ложки разные бывают,
И на них порой играют
Отбивают ритм такой
Сразу в пляс пойдет любой.



Маракас

Он шумит как погремушка,
Но при этом не игрушка.
Весь нарядный и цветной
Маракас веселый мой.



Барабан

Есть у нас веселый друг
Обожает громкий стук.
Бей его сто раз подряд
Он ударам только рад.
Не драчу и не буян
Это громкий барабан.



Колокольчик

Колокольчик — не цветок,
Имеет тонкий голосок.
Звонит в оркестре круглый год,
Никогда не устает.

